

1.0





Raggiungere il vano-connettori posto sotto il carter in plastica sul lato destro del motore

Per effettuare l'operazione è necessario:

- Rimuovere la pedivella destra con un estrattore per pedivelle perno quadro
- Rimuovere la corona dentata svitando in senso ORARIO la ghiera di fissaggio con l'apposito utensile Shimano TL-FC38
- Rimuovere il carterino in plastica nero.

2.0

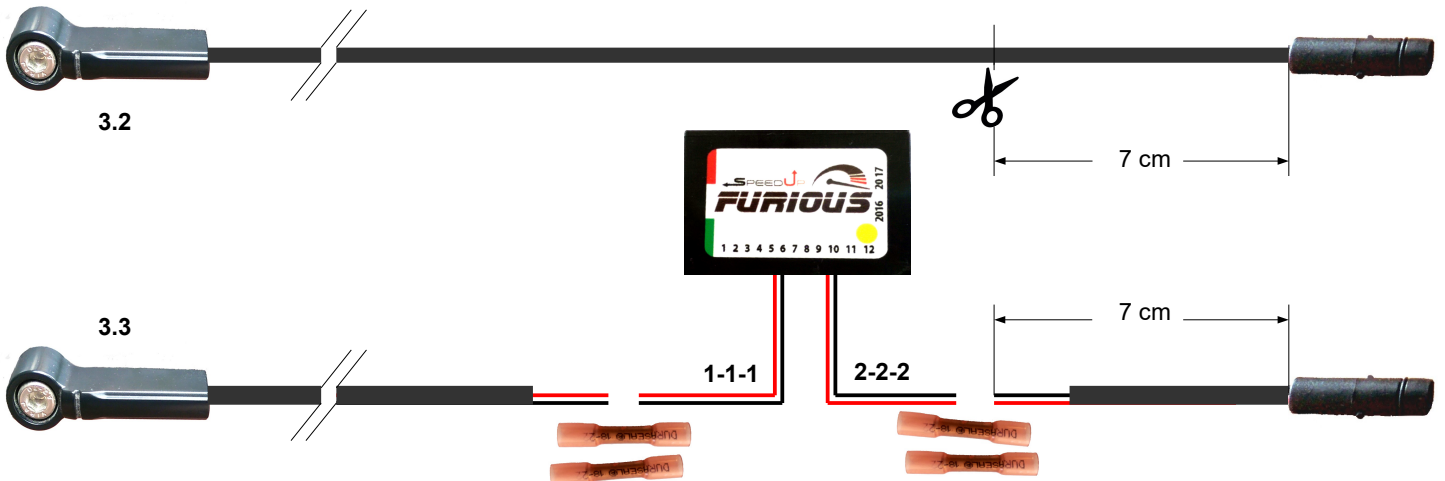
Sull'angolo sinistro in basso si trova la sede dei connettori



- Pos. 1: Uscita luci
- Pos. 2: Uscita luci
- Pos. 3: Display
- Pos. 4: Sensore Velocità
- Pos. 5: Display

3.0 Preparazione cablaggio FURIOUS


- 3.1 Sfilare il connettore del sensore di velocità dall'uscita pos. 4. Non tirare dal filo ma dal corpo in plastica nero!
- 3.2 Tagliare il cavetto a circa 7 cm dal connettore
- 3.3 Spellare l'isolamento di ogni conduttore e inserire negli appositi tubicini come indicato dallo schema 3.3
- 3.4 Premere con una pinza crimpatrice
- 3.5 Scaldare il rivestimento termorestringente e sigillante con un phon ad alta temperatura o con una fiamma



4.0 CONNESSIONI

Inserire il connettore nell'uscita Sensore Velocità (POS 4) del motore. Accertarsi che sia inserito bene fino a sentire un "click".

All'accensione dell'ebike Furious easy entra in funzione senza possibilità di disattivazione. Durante la marcia la lettura della velocità sul display dell'ebike (se presente) risulterà dimezzata come anche la lettura delle percorrenze, ottenendo così il raddoppio della velocità assitita reale dell'ebike.



IMPORTANTE Utilizzare SpeedUp in luoghi pubblici come strade, piazze, piste ciclabili è VIETATO DALLA LEGGE. Pertanto è possibile utilizzare SpeedUp SOLO in luoghi circoscritti privati come circuiti, piste e proprietà private.

Una volta installato il dispositivo SpeedUp la bicicletta non è PIU' A NORMA di legge.

Montare il dispositivo SpeedUp può far decadere la garanzia di fabbrica della bicicletta.

Il produttore declina ogni responsabilità relativa a eventuali danni provocati alle biciclette a pedalata assistita sulle quali viene montato SpeedUp e declina ogni responsabilità relativa a danni a persone o cose provocati direttamente o indirettamente o in qualsiasi modo legati all'uso di SpeedUp.

USA SEMPRE IL CASCO!!!!

Date le velocità raggiungibili con la bicicletta grazie a questo dispositivo si consiglia vivamente l'utilizzo di un casco protettivo.

